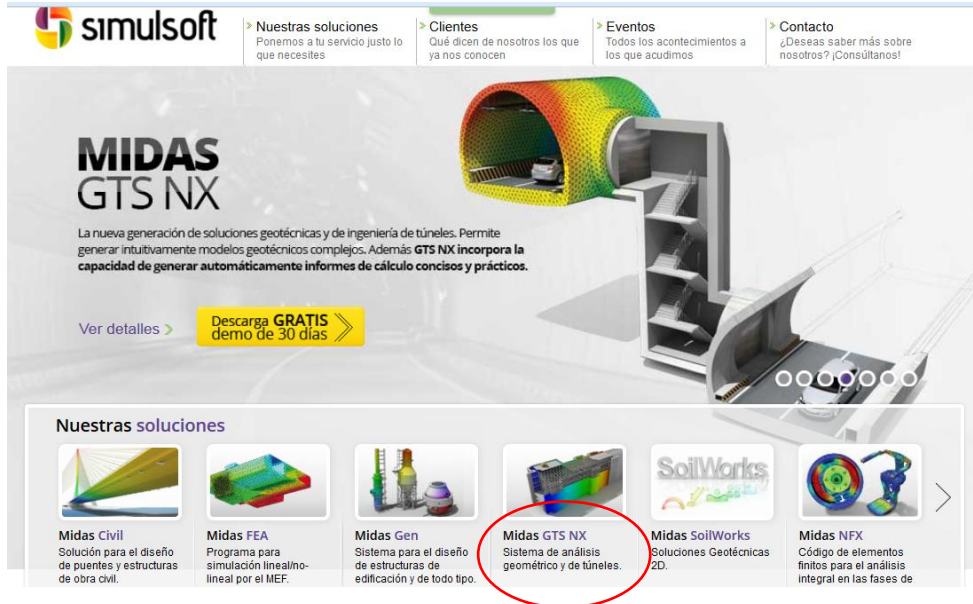


# 1 Proceso de descarga de la versión comercial del programa. Pasos a seguir.

## 1.1 Selecciona el menú GTS NX.



**MIDAS GTS NX**

La nueva generación de soluciones geotécnicas y de ingeniería de túneles. Permite generar intuitivamente modelos geotécnicos complejos. Además **GTS NX incorpora la capacidad de generar automáticamente informes de cálculo concisos y prácticos.**

Ver detalles > Descarga **GRATIS** demo de 30 días >>

**Nuestras soluciones**

- Midas Civil: Solución para el diseño de puentes y estructuras de obra civil.
- Midas FEA: Programa para simulación lineal por el MEF.
- Midas Gen: Sistema para el diseño de estructuras de edificación y de todo tipo.
- Midas GTS NX: Sistema de análisis geométrico y de túneles.**
- Midas SoilWorks: Soluciones Geotécnicas 2D.
- Midas NFX: Código de elementos finitos para el análisis integral en las fases de

## 1.2 Selecciona el botón “Descarga GRATIS demo de 30 días”.



**Midas GTS NX > GTS NX Standard**

Descarga **GRATIS** demo de 30 días >>

Compartir  Me gusta < 0

**MIDAS GTS NX define un nuevo paradigma en la ingeniería de túneles y estructuras en obras de geotécnia. Basado en la extensa experiencia en la resolución de problemas de geotécnia acumulada desde 1989 y en el empleo de tecnologías punta para el pre/postproceso. MIDAS GTS NX permite generar intuitivamente modelos geotécnicos complejos. Conjuntamente con avanzadas capacidades de modelado está provisto con algoritmos de solución del tipo Multi frontal, optimizados para**

## 1.3 Rellena los datos para poder descargar la demo.

**Solicita tu demo gratis**

>> Puedes descargar y probar **GRATIS** los programas que ofrece Simulsoft y conseguir acceso completo y directo a todas las funciones del producto y soporte técnico durante 30 días.

Tras este periodo, puede adquirirse la versión completa y disponer de todas las herramientas necesarias para el análisis, diseño y modelado de todo tipo de simulaciones, así como de la programación de aplicaciones particularizadas a sus necesidades.

La versión de prueba te ofrece, por tanto, todas las funciones del producto para que puedas experimentar con ellas.

\* Los productos de prueba gratuitos están sujetos a los términos y condiciones del contrato de licencia y servicios de usuario final de acuerdo con la Política de Privacidad.

Nombre\*

Apellidos\*

E-mail\*

Empresa

Teléfono

Dirección

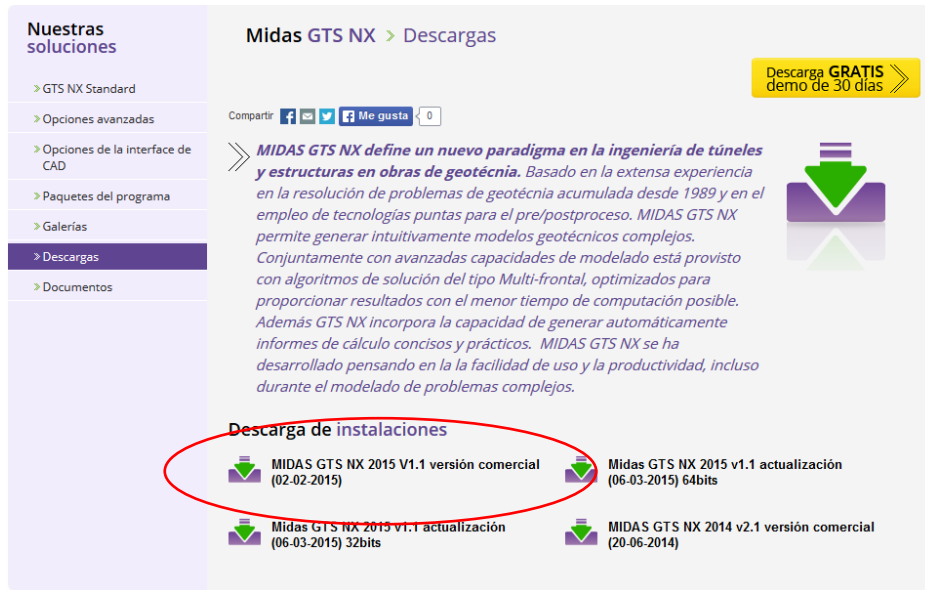
País\*

Tipo de consulta

Adjuntar archivos

Acepto los [términos y condiciones](#) de uso.

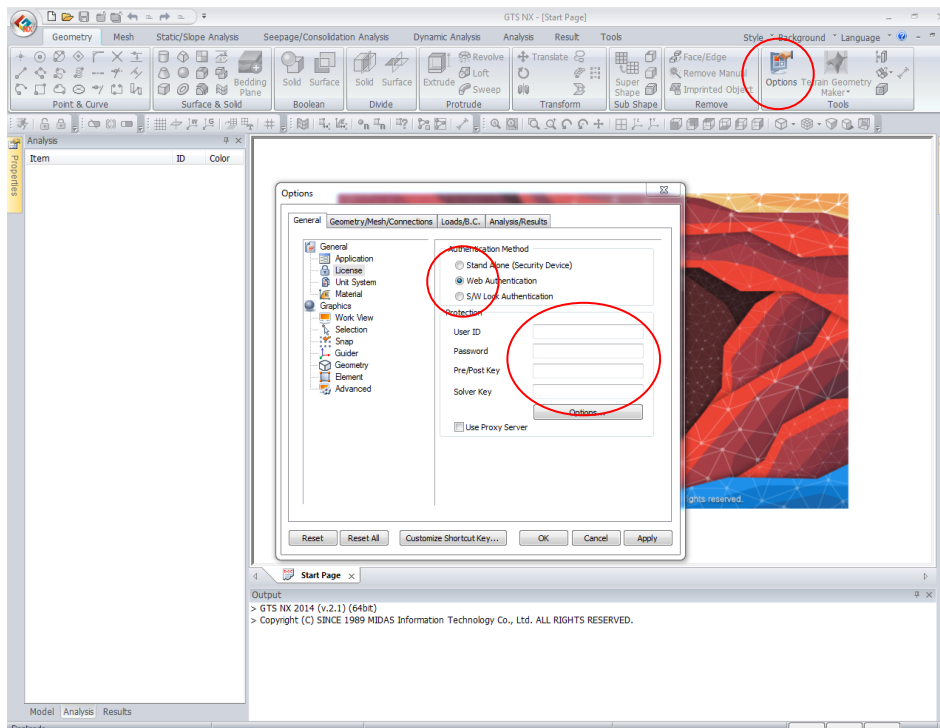
## 1.4 Selecciona el Link de descarga.



## 1.5 Instalar el software.

## 1.6 Ejecutar el programa.

## 1.7 Autentificación de licencia Web.



Introducir en esta ventana los datos de activación de la licencia proporcionados por correo electrónico. Se pueden introducir desde cualquier ordenador que tenga acceso a internet, e intercambiarlo entre ordenadores.

Ir a File -> New Project para comenzar a usar el programa.