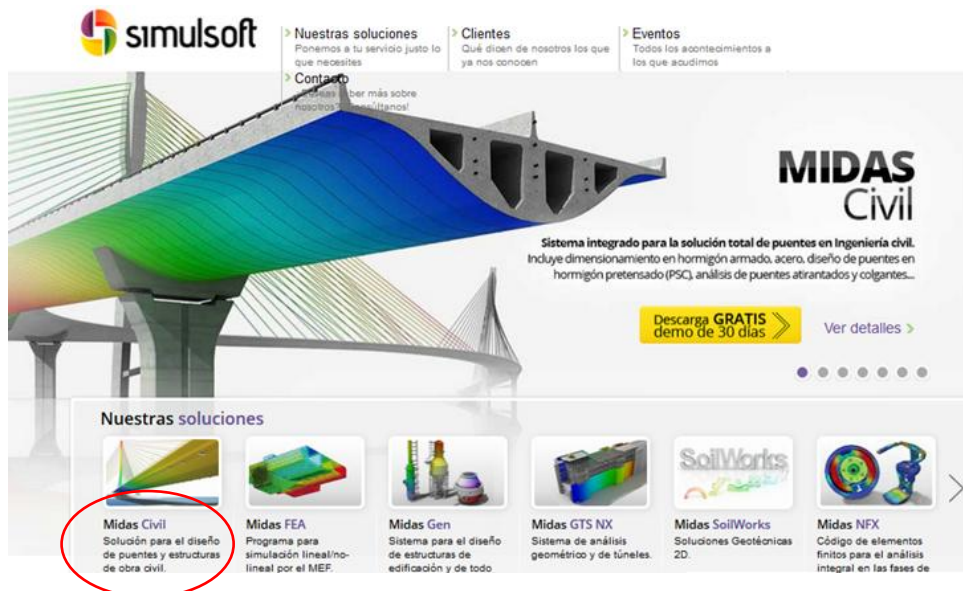
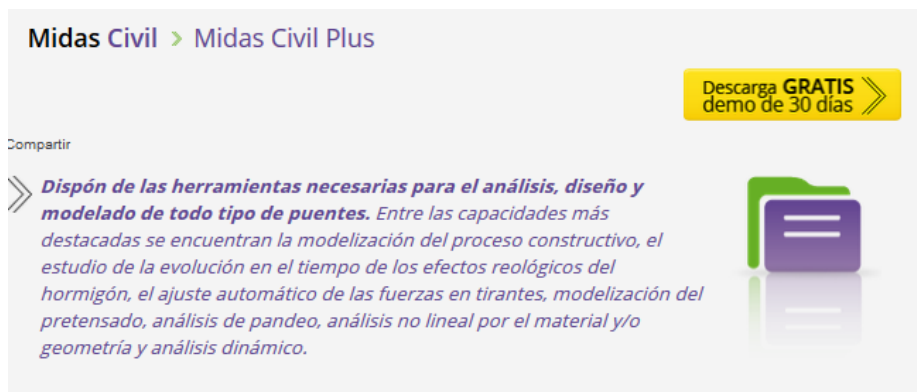


1 Proceso de descarga de la versión comercial del programa. Pasos a seguir.

1.1 Selecciona el menú CIVIL.



1.2 Selecciona el botón "Descarga GRATIS demo de 30 días".



1.3 Rellena los datos para poder descargar la demo.

Solicita tu demo gratis

» Puedes descargar y probar GRATIS los programas que ofrece Simulsoft y conseguir acceso completo y directo a todas las funciones del producto y soporte técnico durante 30 días.

Tras este periodo, puede adquirirse la versión completa y disponer de todas las herramientas necesarias para el análisis, diseño y modelado de todo tipo de simulaciones, así como de la programación de aplicaciones particularizadas a sus necesidades.

La versión de prueba te ofrece, por tanto, todas las funciones del producto para que puedas experimentar con ellas.

* Los productos de prueba gratuitos están sujetos a los términos y condiciones del contrato de licencia y servicios de usuario final de acuerdo con la Política de Privacidad.

Nombre*

Apellidos*

E-mail*

Empresa

Teléfono

Dirección

País*

Tipo de consulta

Adjuntar archivos

Acepto los términos y condiciones de uso.

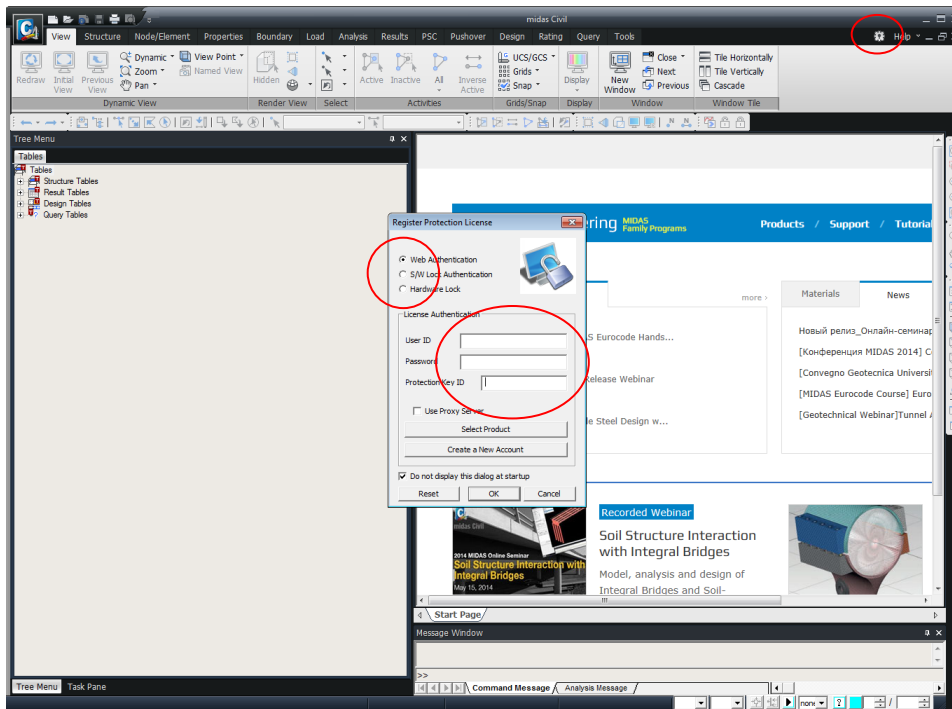
1.4 Selecciona el Link de descarga.



1.5 Instalar el software.

1.6 Ejecutar el programa.

1.7 Autentificación de licencia Web.



Introducir en esta ventana los datos de activación de la licencia proporcionados por correo electrónico. Se pueden introducir desde cualquier ordenador que tenga acceso a internet, e intercambiarlo entre ordenadores.

Ir a File -> New Project para comenzar a usar el programa.